

アパート仕様書
Apartment Specifications



屋根 コロニアルクアット (KMEW)



破風・鼻隠 アウティJA2600 (ニチハ)




エアコン (参考商品)



カーテンレール



室内物干し (オプション)



テレビドアホン (アイホン)



物干金物 壁付タイプD=500 (LIXIL)



外壁 サイディング (ニチハ)

モエンエクセラード

国産木材チップを利用した「オフセットサイディング」でニチハの高品質外壁材モエンエクセラード。優れた性能と多彩なバリエーションを有し、リアルで再現性の高い表現が自慢です。もちろん全商品、セルフクリーニング機能付きの「マイクロガード仕様」です。

モエンエクセラード、センチュリー耐火野地板が「国産材マーク」使用許諾製品に認定されました。

● グランスペック (建仕様) ※一部抜粋

● Vシリーズ (F 建仕様) ※一部抜粋


バルコニー笠木手摺 (LIXIL)



雨樋 アーバントップΣ90 ゴール (セキスイ)



※じょうごは洋風タイプになります



MUSASHI HOME

機能

防犯性の高いシリンダー

標準装備

シリンダー内部がカギを破られにくい構造です。2ロック仕様と1ロック仕様をご用意。カギは上下の向きを気にせず差し込めるリバーシブル仕様です。



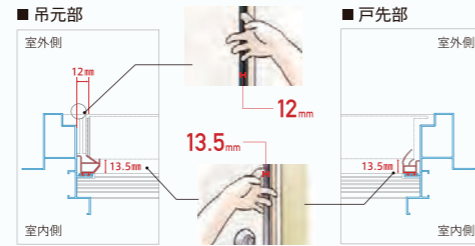
WNキー 関ユーシン・ショウワ製

- 縦向きのカギ穴
 - 砂やほこりによるトラブル防止に有効
- 標準キー(5本入り)

指はさみケガ防止

標準装備

指をはさんでもケガをしにくい安心構造



ドア本体と枠のすき間を確保し、分厚いパッキンを吊元部、戸先部に装着。それにより、気密性を確保するとともに、万一指先をはさんでもケガをしにくい構造になっています。

ふた付ドアスコープ

標準装備

ドアを開けずに来訪者の確認ができるドアスコープを標準装備しています。室外側から外されない構造です。また、室内の明かり漏れから在宅状況がとられない「ふた付」仕様になっています。

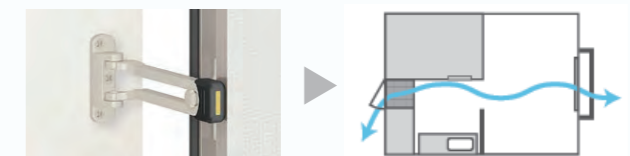
※ドアスコープなし仕様も特注でご用意しています。(本体が特注対応となります。)



ドアガード

標準装備

「ドアガード」を使用すると、ドアを開けても一定幅までしか開かないようにできます。可倒式の受け部は、使用しないときには収納することができるため、出入りの邪魔になりません。固定機能付なので、採風時など使用シーンに応じてドアを定位置で開いたまま固定させることができます。



玄関から採風することで、住まいの通気性を高めることができます。

標準仕様

11 型



AA: マットブラック

- カラー
- | | | |
|-----------------------------|-----------------------------|-----------------------------|
| <input type="checkbox"/> EA | <input type="checkbox"/> CB | <input type="checkbox"/> FF |
| エクリュアイボリー | クリエモカ | シルバー |
| <input type="checkbox"/> EF | <input type="checkbox"/> BB | <input type="checkbox"/> FV |
| リーフグリーン | クリエダーク | ライトグレー |
| <input type="checkbox"/> EG | <input type="checkbox"/> BC | <input type="checkbox"/> FM |
| グレイッシュオーク | トリノハイン | ミッドグレー |
| <input type="checkbox"/> ED | <input type="checkbox"/> FL | <input type="checkbox"/> AA |
| クリエラスク | ブルー | マットブラック |
| <input type="checkbox"/> CC | <input type="checkbox"/> FR | |
| ハンドダウンチェリー | レッド | |

12 型



ED: クリエラスク

- カラー
- | | | |
|-----------------------------|-----------------------------|-----------------------------|
| <input type="checkbox"/> EG | <input type="checkbox"/> FL | <input type="checkbox"/> AA |
| グレイッシュオーク | ブルー | マットブラック |
| <input type="checkbox"/> ED | <input type="checkbox"/> FR | |
| クリエラスク | レッド | |
| <input type="checkbox"/> CB | <input type="checkbox"/> FF | |
| クリエモカ | シルバー | |
| <input type="checkbox"/> BB | <input type="checkbox"/> FV | |
| クリエダーク | ライトグレー | |
| <input type="checkbox"/> BC | <input type="checkbox"/> FM | |
| トリノハイン | ミッドグレー | |


14 型



FR: レッド

- カラー
- | | | |
|-----------------------------|-----------------------------|-----------------------------|
| <input type="checkbox"/> EG | <input type="checkbox"/> FL | <input type="checkbox"/> AA |
| グレイッシュオーク | ブルー | マットブラック |
| <input type="checkbox"/> ED | <input type="checkbox"/> FR | |
| クリエラスク | レッド | |
| <input type="checkbox"/> CB | <input type="checkbox"/> FF | |
| クリエモカ | シルバー | |
| <input type="checkbox"/> BB | <input type="checkbox"/> FV | |
| クリエダーク | ライトグレー | |
| <input type="checkbox"/> BC | <input type="checkbox"/> FM | |
| トリノハイン | ミッドグレー | |


15 型



CB: クリエモカ

- カラー
- | | |
|-----------------------------|-----------------------------|
| <input type="checkbox"/> ED | <input type="checkbox"/> FF |
| クリエラスク | シルバー |
| <input type="checkbox"/> CB | |
| クリエモカ | |
| <input type="checkbox"/> BB | |
| クリエダーク | |
| <input type="checkbox"/> FL | |
| ブルー | |
| <input type="checkbox"/> FR | |
| レッド | |

16 型



FL: ブルー

- カラー
- | | |
|-----------------------------|-----------------------------|
| <input type="checkbox"/> ED | <input type="checkbox"/> FF |
| クリエラスク | シルバー |
| <input type="checkbox"/> CB | |
| クリエモカ | |
| <input type="checkbox"/> BB | |
| クリエダーク | |
| <input type="checkbox"/> FL | |
| ブルー | |
| <input type="checkbox"/> FR | |
| レッド | |

21 型



CC: ハンドダウンチェリー

- カラー
- | |
|-----------------------------|
| <input type="checkbox"/> EA |
| エクリュアイボリー |
| <input type="checkbox"/> EF |
| リーフグリーン |
| <input type="checkbox"/> CC |
| ハンドダウンチェリー |

23 型




EF: リーフグリーン

- カラー
- | |
|-----------------------------|
| <input type="checkbox"/> EA |
| エクリュアイボリー |
| <input type="checkbox"/> EF |
| リーフグリーン |
| <input type="checkbox"/> ED |
| クリエラスク |

国土交通大臣認定 防火設備 防火窓Gシリーズ

アルミ複層



■ 基本性能

耐風圧性能	: S-3
気密性能	: A-4
水密性能	: W-4
遮音性能	: 住宅性能表示 音環境 透過損失等級(外壁開口部) 等級2 ※試験結果による。

断熱性と日射熱取得率:

【平成28年省エネルギー基準】
建具とガラスの組合せによる窓の熱貫流率および日射熱取得率※1

建具の仕様	ガラスの仕様	日射熱取得率				
		ガラスのみ	樹脂サッシ	外付けブラインド	断熱性能 W(10)0	断熱性能 W(10)0
窓枠仕様	Low-E 複層(A10以上)	0.51	0.32	0.30	0.21	0.12
	Low-E 複層(G8以上)	0.21	0.09	0.09	0.09	0.09

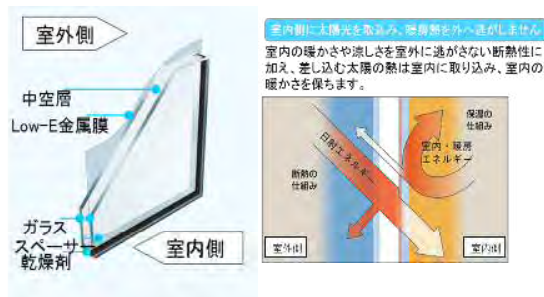
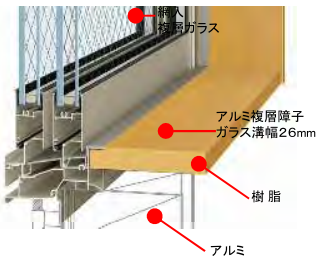
※1 国立研究開発法人 建築研究所ホームページ内「平成28年省エネルギー基準に準拠したエネルギー消費性能の評価に関する技術情報(住宅)」による。
※一部機種・サイズで上記性能に該当しないものがあります。
※【平成28年省エネルギー基準】では、上記の数値を用いた適合評価が必要です。

※遮炎性能を有する防火設備(遮炎時間20分間)の国土交通大臣認定品となります。

安心と快適性を両立させた防火窓Gシリーズ

防火窓Gシリーズは優れた基本性能と洗練されたデザイン性を持ちながら、基本寸法(内法基準寸法)はこれまでのサッシと同様です。家一棟のなかでGシリーズと他のサッシをあわせて採用しても煩わしいことはありません。

■ 網入複層ガラス仕様(透明・型)



■ 空かけ防止クレセント

障子が完全に閉まった状態でなければクレセントが回らないため、空かけを防止します。



単体引違い窓

引違い窓 テラスタイプ



シャッター付引違い窓 (ガラスは一般品となります。)

シャッター付引違い窓



テラスタイプ(26mm溝幅仕様)
※20mm溝幅仕様もございます。

プロジェクト窓

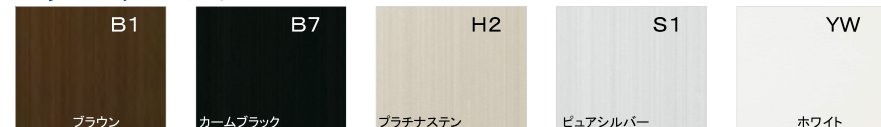
内倒し窓



面格子付内倒し窓 縦格子



カラーバリエーション



※表示の商品写真は印刷物のため実際の色合いと異なることがあります。



MUSASHI HOME




ラシッサ Sフロアアース

気持ちいい足ざわり。
さあ、素足で暮らそう。

自然の味わいを大切にしたフットフィール仕上げ



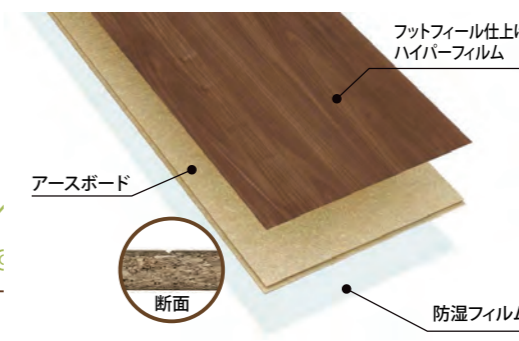
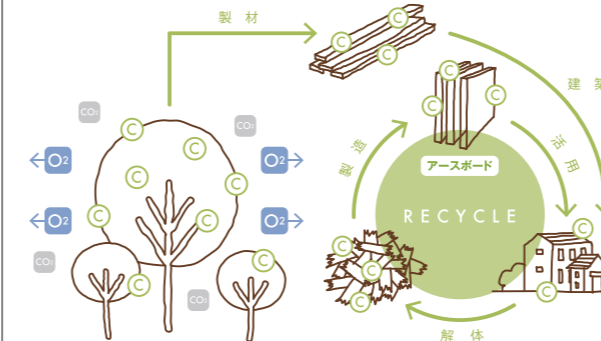
「ラシッサ フロア」は、天然木の無垢材が持つ質感を特殊技法でありのままに表現。樹種に最適な、木肌感を表現しました。それぞれの足ざわりのよさが魅力です。



住まう人の快適性と地球環境への思いやり

「アースボード」の環境貢献の理由

木は、光合成によって大気中の二酸化炭素を吸収、酸素を放出し、炭素を固定化して蓄える働きがあります。伐採された後も、炭素を固定化した状態のまま保つ特性があるため、焼却せずに、繰り返し活用することで、二酸化炭素の排出を抑えることができ、地球温暖化の抑制に貢献いたします。



デザインだけではなく素材自体の中身から、考えました。


「アースボード」、フットフィール仕上げを施したハイパーフィルム、表面防湿フィルムの3層構造です。

基材は、地球環境の保全に貢献するリサイクル材「アースボード」

基材には、建築廃材を再利用してつくられた「アースボード」を使用しています。合板よりも硬くて強い基材を実現します。

木目柄の美しき進化

WW/クリエイボリーF/クリエホワイトF (ほんのり Foot feel) PP/クリエペールF (さらっと Foot feel) LL/クリエラスクF (さらっと Foot feel) MM/クリエモカF (ほんのり Foot feel) DD/クリエダークF (ほんのり Foot feel)



シダー材ならではの繊細な木目をやさしい風合いで仕上げました。 住まう人の心を満たしつづけるやさしい輝きをまとうペールカラー。 おだやかな空気感をつくる温かみのあるライトブラウン。 天然木の風合いを極めた重厚感たよるモカブラウン。 知的なコントラストが楽しめるリッチ感のあるダークブラウン。

[ラインアップ]

木目タイプ[151]/FE-2B

1坪タイプ

□-FE2B01-MAFF

価格：¥23,000/坪(3.3㎡)

梱包：1ケース6枚入り(3.3㎡)

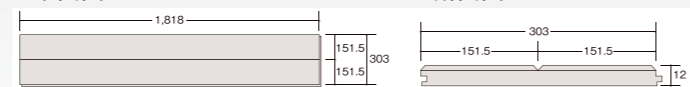
■仕様

寸法	厚み12×幅303×長さ1,818(mm)
基材	アースボード
表面材	ハイパーフィルム(フットフィール仕上げ)
耐干割れ処理	○
ホルムアルデヒド対策	F☆☆☆☆
抗菌処理	○
工法	木造戸建住宅捨て張り

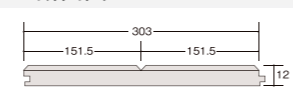
おすすめ床造作材：ラシッサ Sフロア用床造作材

※ラシッサ Sフロアとはサネ形状が異なるため、混使用はできません。

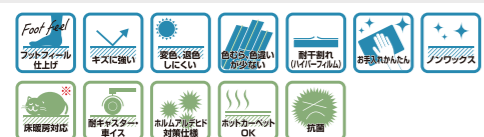
■平面図



■断面図

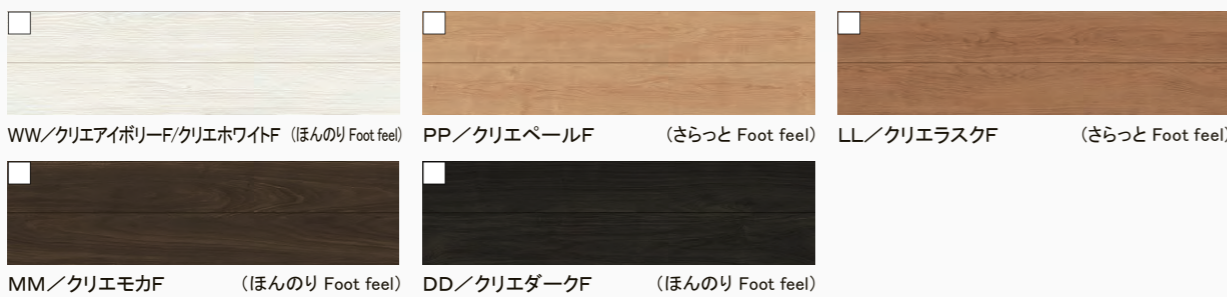


■機能一覧



※床暖房システムの種類によっては対応できないものもあります。

■カラーバリエーション



トイレ

◆ドア



LAB

◆引戸



LAB

玄関収納



※イメージ

LAA ※W400mm になります。



パーツデザイン

● シェーンニッケル色



サークルB

引手

収納用把手 (アーチ型)

表示錠 (ドア)

表示錠 (引戸)

● アイアンブラック色



サークルG

引手

収納用把手 (アーチ型)

表示錠 (ドア)

表示錠 (引戸)

造作材

● クッション幅木スリム60



※イメージ写真です。

プレシャスホワイト

Total Color Coordination


本来の木が持つ風合いや、色味を正確に表現した全5色のクリエカラーと、木目も柄もない、デザインやカラーを引き立てるプレシャスホワイト。



※上記掲載の各写真・イラストはイメージです。見積内容とは異なる場合がありますので、ご注意ください。 PRPSC0-180514-041d



扉・引手



単色、木目柄など上質な扉面材を100近くある色の中から好きな色をご選択いただけます。多彩なバリエーションに対応できます!!

レール引手

レンジフード



- ★標準装備★
- ①ホーロー整流板
 - ②照明
 - ③グリズフィルター

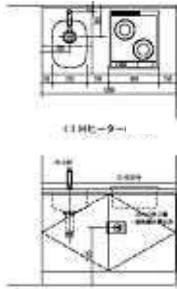


□VUSタイプW600 (同時給排水対応可能)

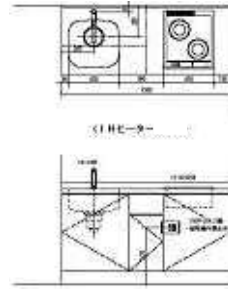
色は、ロブラック(K)とロシルバー(S)をご選択可

バリエーション

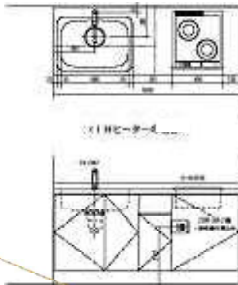
□ W1200



□ W1500



□ W1650



加熱機器



- 2口ガスコンロ (グリル無し) RD421H2S (Rinnai製)
- 2口IHヒーター (グリル無し) HT-40S (日立製)
- 2口ガスコンロ (グリル付き) RB2AK2H2SB / (Rinnai製)

シンク



- Uシンク 310×420 (W1200に対応)
- Fシンク 450×420 (W1500に対応)
- Sシンク 600×420 (W1650に対応)

水栓



□シングルレバー水栓 KM5011T

天板




- ステンレストップ
- 人造大理石
- オーバルエンボス加
- シャインホワイト
- シャインベージュ
- シャイングレー

キッチンパネル



- ライトベージュ
- ロッシュベージュ
- マイルドホワイト
- ロッシュホワイト

■画像はイメージです。



やさしいFRP

特長①耐久性

軽くて強いので、組み立てやすさと強度が求められるユニットバスルームの床パン・浴槽などの素材に適しています。丈夫な上、サビ・カビに強く長持ち。メンテナンスサイクルが長く、経済的です。

◆塩ビ鋼板壁での腐蝕発生事例



※FRPではこのような腐蝕は発生しません。

特長②清掃性

表面硬度が高く、傷つきにくいので、ユニットバスルームの美しく清潔な印象を長く保てます。また、汚れも落としやすく、お掃除もラクラクです。

*参考：当社製品鉛筆硬度（壁パネル）
FRP = 2H、塩ビ鋼板 = HB

◆金属タワシ 摩擦実験（当社社内試験）



塩ビ鋼板壁（当社製品） FRP 壁

注）壁の種類によっては艶が無くなったたり小傷が目立つたりする事があり、金属タワシのご使用を推奨するものではありません。

特長③意匠性

立体テクスチャによる凹凸表現が可能なFRP素材の壁面は、反射光の角度によって陰影が変わり、ユニットバスの空間に起伏が生まれます。特にグロスパネルでカラーコーディネートしていただくと、色とテクスチャが織りなす空間演出をお楽しみいただけます。



「奥行き感」 テクスチャ壁 > フラットな壁

浴槽

すべり止め

◆すべり止めパターンは、プリチエストンの浴槽すべてに適用されます。



※写真はEP1216のものです。

ドライクリンフロア

乾燥性

従来製品と比較して排水性能を高めた新・洗い場パターンを採用。洗い場面の乾燥時間が短縮されますので、汚れのもととなる水たまりができにくく、清潔なバスルームを維持できます。

【乾燥性能】 <注意>効果を維持するためには床面の清掃が必要です。

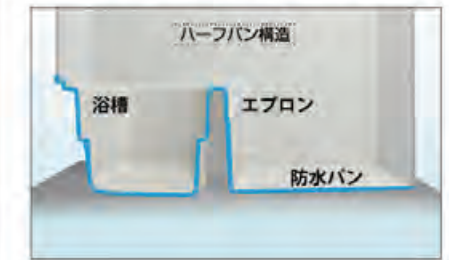


入浴直後 → 水が消え始めます → 水たまりができにくく乾燥しやすい状態となります

ユニット構造

ハーフパン

浴槽と洗い場を一体成形しているため、面倒な浴槽下の清掃が不要で清潔な構造です。



パーツカラー

浴槽



標準浴槽
ウォームグレー

洗い場



ドライクリンフロア
ウォームグレー

周囲パネル



クロス調パネル
クリーミーホワイト

天井



FRP 天井
ホワイト

カラーパネル | カラーバリエーション

ドア



折戸

照明



円筒型（LED）1灯

化粧鏡（縦長）



300×900mm

鏡横棚



ABS（ホワイト）3段セット

化粧棚



ABS（ホワイト）L=300

水栓金具



サーモデッキ水栓

風呂ふた



巻きふた

MV 洗面化粧台 MV

間口 750mm VJH*-755SY/MVJ1-753TXJU



F☆☆☆☆

※CGによるイメージです。



LIXIL

扉カラー | ハイグレード

カウンターカラー |



LD2 クリエイター



LP2 クリエイター




LM2 クリエイター



YS2 グロスホワイト



H プレン材ホワイト



HD2 デイブグレー



HP2 パステルピンク

取っ手タイプ |



K:ハンドル仕様



T:取っ手レス仕様

※ハンドル仕様の場合、ハイグレード扉は取っ手の色がシルバー、スタンダード扉は取っ手の色がホワイトになります。

キレイアップカウンター

バックガードがミラー下まであり洗面ボウルと一体成形になったキレイアップカウンター。つなぎ目などの凹凸がなく、飛び散った水滴をサッと拭き取れます。洗面器容量は16Lの大容量です。

キレイアップカウンター



※写真はイメージです。



バックガードまでの一体成形でお手入れ簡単。



カウンターは仮置きスペースとして使えます。



奥行500mmとコンパクトなので動作スペースが広がりやすいです。

キレイアップ水栓

上から水が出るキレイアップ水栓は、水栓まわりに水がたまりにくいのでお掃除簡単です。

キレイアップ水栓



吐水切替



シャワー吐水



整流吐水

ホース収納式




ホースを引き出して、ボウル手前に水を流すこともできます。

新てまなし排水口

金属フランジがなく、なめらかな形状で、しかも排水口の奥の突起がなくお掃除簡単です。

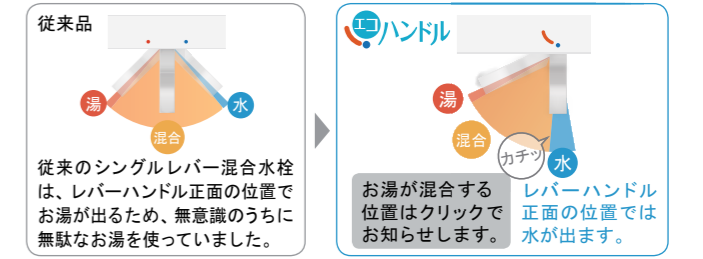
新てまなし排水口



ゴミをキャッチするなめらかなヘアキャッチャー

エコハンドル

よく使う正面のハンドル位置で「水」を出す省エネ設計。



従来のシングルレバー混合水栓は、レバーハンドル正面のお湯が出るため、無意識のうちに無駄なお湯を使っていました。

レバーハンドル正面の位置では水が出ます。

スリムLED

長寿命・省電力のスリムLED。従来の蛍光灯と比べて約75%の省エネです。



3面鏡トレイアレンジ

入れるものの高さに合わせて、5cm刻みで高さを自由にアレンジできます。



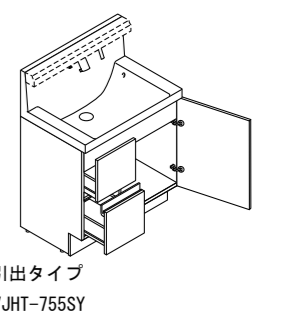
トレイ3段 トレイ2段

ミラーキャビネット



3面鏡(全収納・スリムLED) MVJ1-753TXJU

化粧台本体



引出タイプ VJHT-755SY

※各写真・イラストはイメージです。見積り内容とは異なる場合がありますので、ご注意ください。
◆お願い・掲載内容及び写真・図版の無断転載はかたくお断りします。(許可なく転載・流用した場合、損害賠償が発生します。)



標準機能を重視した、
シンプルなベーシックトイレです。



品番

BMC8020SGA BW1

NC71VJ BW1

NA115S

カラー



BW1
ピュアホワイト

※写真はイメージです。
発売時期、要確認

うずまき洗浄でキレイ



洗浄水流がすみすみまで
渦巻状にくまなく洗浄します。

かしこく節水



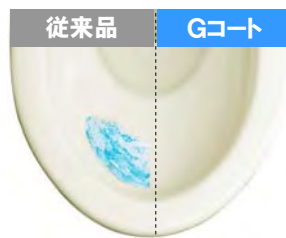
13L便器と比べ、4人家族で
1日に使う水量を約半分以上の
57%もカット。

お手入れ楽々デザイン




壁への水はねを防ぐ
ハイバックガードデザイン。
日頃のお手入れを軽減できます。

Gコートでキレイ長持ち



透明な釉薬で表面を
マイクロレベルまでつるつるに、
ついた汚れも落ちやすく。

給水左右対応



給水は左右どちらでも対応可能。
設置環境の幅が広がりました。

施工かんたん樹脂タンク



樹脂製で軽く、タンク取付けには
大きなナットを採用！
限られた空間での施工もかんたん。

温水洗浄便座



ツインノズルで
女性にも
快適・あんしん！



便座の温度を下げる
節電モードに、
5・10時間設定の
タイマー節電機能も
あります。

大型/普通 兼用サイズ

おしりの洗浄

ビデ洗浄

温水洗浄

マッサージ洗浄

おしり・ビデ ツインノズル

ノズルセルフクリーニング

暖房便座

着座センサー

尿飛びガード

便ふたかんたん着脱

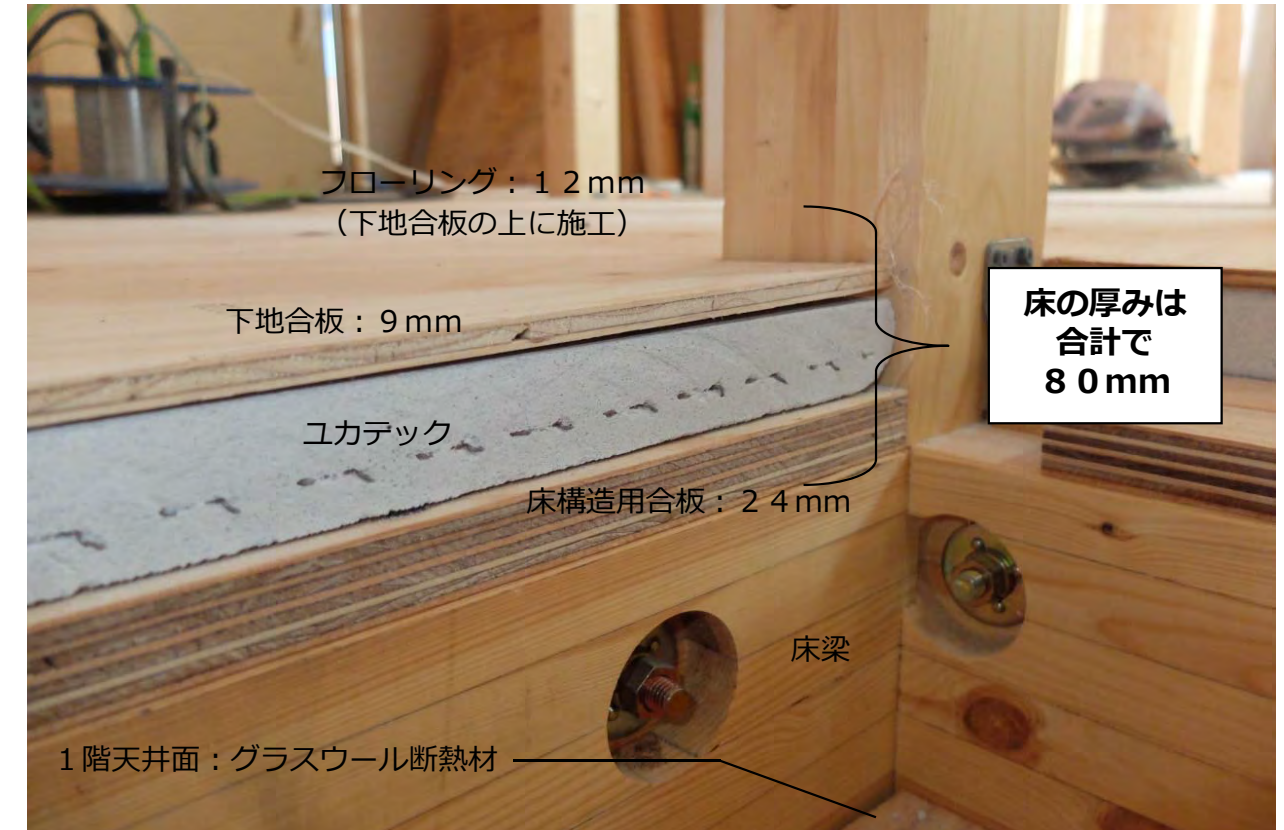
高性能防音・防火床下地 ALCコンクリートパネル

ユカテック 旭化成建材株式会社

特長


- 重量床衝撃音を低減
- 準耐火構造の床上面の防火被覆材として一般指定
- 住宅金融支援機構の「界床」に指定
※住宅性能表示の相当スラブ厚11cmに対応する「ユカテックW」（厚み73mm）もご用意しております。

ALC36mm厚の床下地材



音と騒音レベル

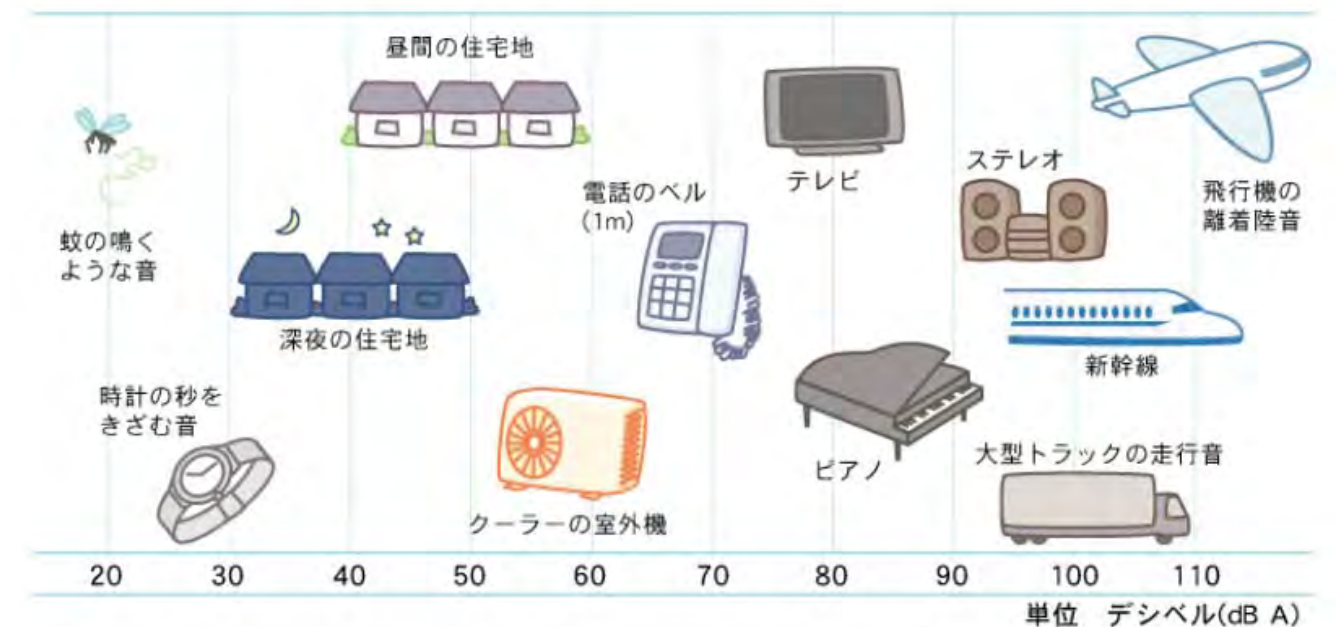
騒音とは「耳で聞いて望ましくない音」「無い方が良いと判断される音」のことを言います。よって感覚的意味での音の大小は、音を聞く人の判断になりますが、これでは不都合が生じるので、一般に大きな音は騒音と考え、音圧レベルに人の耳の感度を補正した値を騒音レベルと言います。騒音レベルは10dB増加することにより2倍の音に感じると言われています。



- ユカテックは重量床衝撃音を低減します
- ユカテックは遮音性にも優れた効果を発揮します
- ユカテックは防火性能に優れています



騒音レベルの例



BASE

壁紙

全点防カビ

リリカラ ベース



F☆☆☆☆

Lilycolor



【OPTION】

- 機能性壁紙



汚れ防止



消臭




ペット対応

- 自然素材壁紙（織物・紙）

【床】

- クッションフロア

キッチン・トイレ・洗面所に最適



ビニル樹脂や発泡剤、安定剤等を配合しコーティング、発泡、型押しによってできるビニル壁紙。デザイン・意匠性に富み、組み合わせによって多彩なコーディネートが可能です。メンテナンス性にも優れ、軽い汚れなら水拭きや洗剤で落とすことができます。他にも機能性を持った壁紙や自然素材の壁紙など ニーズ・用途に合う様々な壁紙があります。自分らしく、心地よく。暮らしを楽しみ、インテリアを楽しむ。お気に入りの住空間をみつけてはいかがでしょうか？

各部屋の内装コーディネート承ります。

www.lilycolor.co.jp


MUSASHI HOME

